



ΕΛΛΗΝΙΚΗ ΔΗΜΟΚΡΑΤΙΑ

ΠΟΛΥΤΕΧΝΕΙΟ ΚΡΗΤΗΣ

Τμήμα Αρχιτεκτόνων Μηχανικών

Γ ρ α μ μ α τ ε ί α

Ελ. Βενιζέλου 127 (πρώην Γαλλική Σχολή) – 73100 Χανιά

ΤΗΛ: 28210-37102-4, FAX: 28210-37183

e-mail: secretary@arch.tuc.gr, www.arch.tuc.gr

ΚΑΤΑΤΑΚΤΗΡΙΕΣ ΕΞΕΤΑΣΕΙΣ 2005-06
ΜΑΘΗΜΑ «ΑΡΧΙΤΕΚΤΟΝΙΚΟΣ ΣΧΕΔΙΑΣΜΟΣ Ι ΚΑΙ ΙΙ»

ΧΑΝΙΑ 6/12/2005

ΑΣΚΗΣΗ 2:

ΔΙΑΤΕΤΑΙ

Τμήμα πλαγιάς με κυπαρίσσια και βελανιδιές, που ορίζεται από ένα επαρχιακό αυτοκινητόδρομο και ένα μονοπάτι (βλ. Σχέδιο 1 και Σχέδιο 2). Η πλαγιά βρίσκεται απέναντι από ένα Εθνικό Δρυμό προς τον οποίο η νότια θέα είναι πανοραμική.

ΖΗΤΕΙΤΑΙ

Να σχεδιαστεί μια πρόσβαση από το δρόμο προς το μονοπάτι (σκάλα –ράμπα-μονοπάτι ή συνδυασμός τους) μ' ένα ενδιάμεσο χώρο στάσης για παρατήρηση της θέας και για ενημέρωση για το Δρυμό (καθιστικό και πινακίδα με χάρτη του Δρυμού). Τμήμα του χώρου αυτού, θα προστατεύεται από τις καιρικές συνθήκες με κάποια κατασκευή. Τα δένδρα απαγορεύεται να κοπούν. Για την επέμβασή σας μπορείτε να επιλέξετε υλικά κατασκευής σύμφωνα με την κρίση σας.

ΑΠΑΙΤΟΥΜΕΝΑ ΣΧΕΔΙΑ σε κλίμακα 1:50

- Κατόψεις (όσες είναι αναγκαίες)
- Δύο (2) τομές (τουλάχιστον) και
- Η νότια όψη (τουλάχιστον)

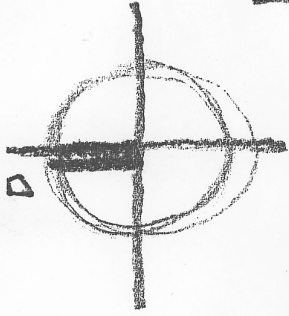
Μπορείτε να συνοδεύσετε τα σχέδια σας με πρόσθετα σκίτσα (μικρά προοπτικά) με τα οποία θα μπορούσε η λύση σας να γίνει καλύτερα κατανοητή.

Επίσης μπορείτε (προαιρετικά) να γράψετε σ' ένα κείμενο μέχρι μια (1) σελίδα Α4, τις σκέψεις που σας ώθησαν σε αυτή τη λύση.

ΕΙΔΟΣ – ΜΕΣΑ ΣΧΕΔΙΑΣΗΣ:

Το σχέδιο μπορεί να είναι γραμμικό ή ελεύθερο. Μπορείτε να χρησιμοποιήσετε οποιοδήποτε μέσο σχεδίασης (μολύβι, πενάκι, μαρκαδόρο, κραγιόν, κ.λπ) με το οποίο είστε καλύτερα εξοικειωμένοι.

ΚΑΛΗ ΔΟΥΛΕΙΑ ΚΑΙ ΚΑΛΗ ΕΠΙΤΥΧΙΑ!



ΑΡΑΜΟΣ

+6.50

A

2400

+6.50

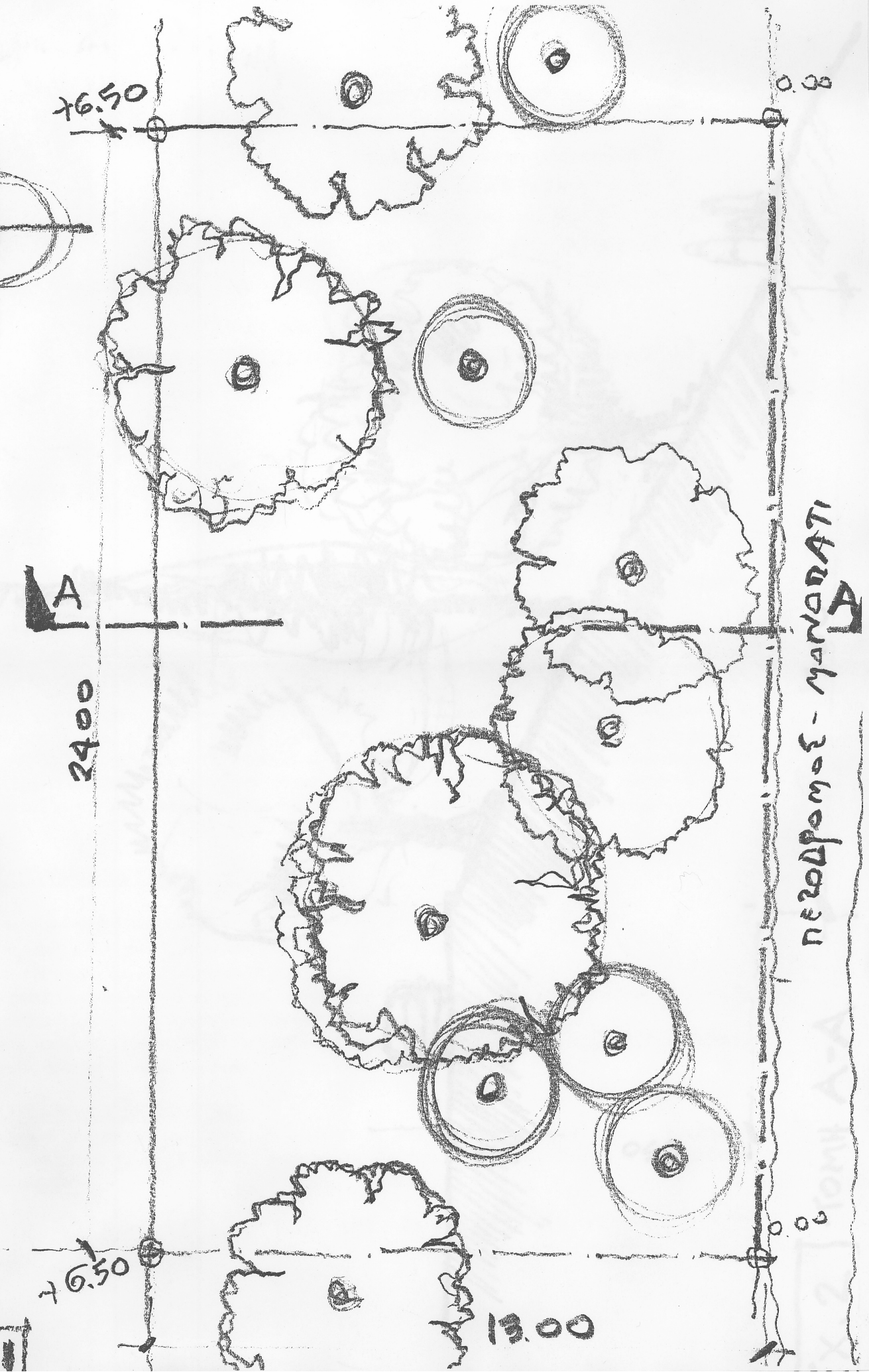
00.51

0.8

ΠΕΡΙΦΕΡΕΙΑΣ - ΜΑΝΔΡΑΤΙ

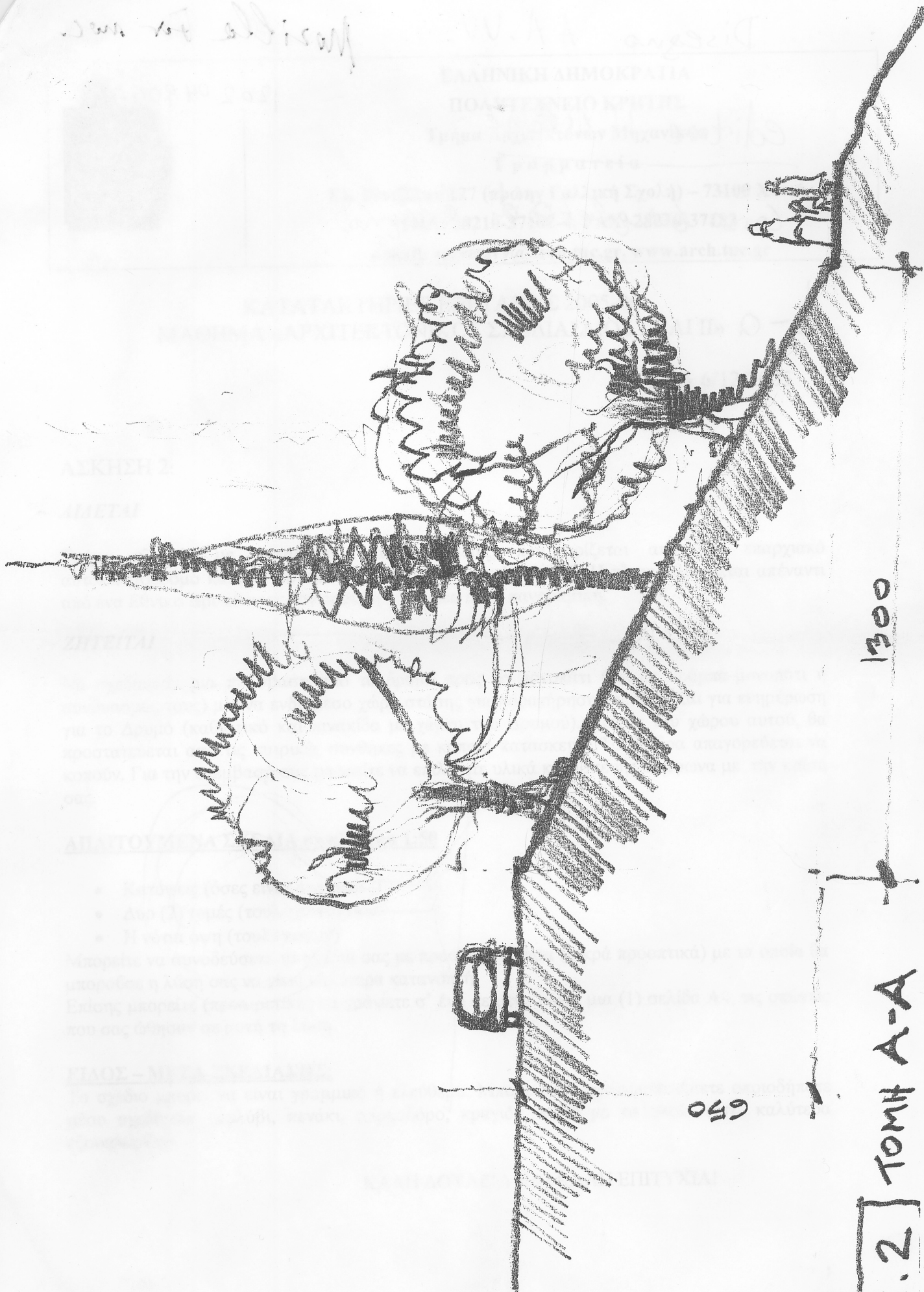
0.00

ΣΧ.



Handwritten notes at the top of the page, possibly including a name or title.

СЛУЖБА ЗАШТИТЕ И БЕЗБЕДНОСТИ
ПОЛИЦИЈА



1300

049

EX. 2 | TOMH A-A